



**BD
NS**
TRANSPARENCIA

Sistema Nacional de Publicidad de Subvenciones

<http://www.infosubvenciones.es>

NOTA INFORMATIVA

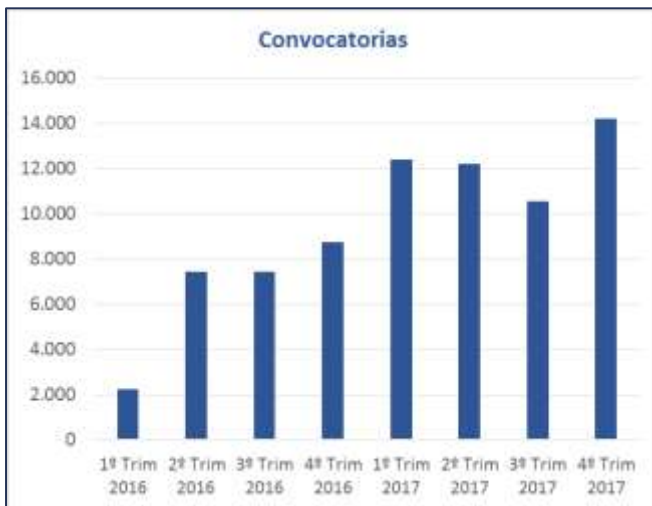
(10/01/2018)

La publicidad de las subvenciones aparece regulada fundamentalmente en los artículos 18 y 20 de la Ley 38/2003, de 17 de noviembre, General de Subvenciones.

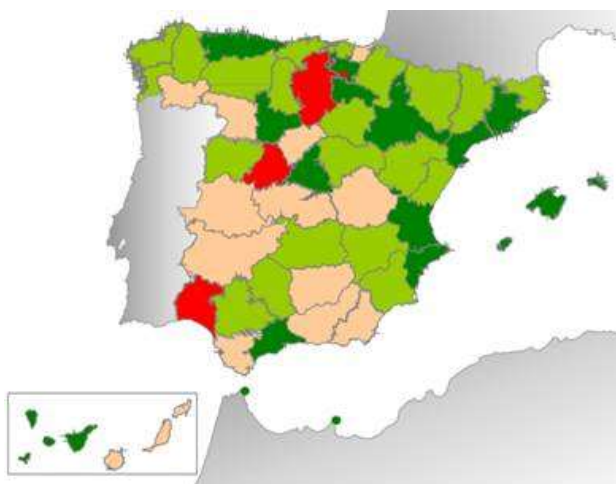
Estos artículos vienen a señalar, con carácter general, que todas las convocatorias y todas las concesiones de subvenciones y otras ayudas aprobadas por las administraciones públicas españolas deberán publicarse a partir de 2016 en la Base de Datos Nacional de Subvenciones.

A continuación se muestran los datos más significativos en cuanto al contenido de la BDNS.

Convocatorias



Durante 2017 se han publicado **49.370 convocatorias** de subvenciones y ayudas públicas.



- Más del 75% de la población
- Entre el 50-75% de la población
- Entre el 25-50% de la población
- Menos de 25% de la población

Hasta el 30 de diciembre de 2017, se han incorporado al sistema:

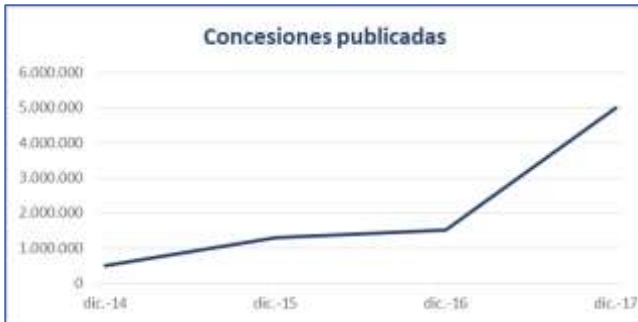
- todos los Departamentos ministeriales.
- todas las Comunidades Autónomas, salvo el País Vasco, con quien está pendiente un acuerdo para el suministro de la información.
- todas las Diputaciones Provinciales, Cabildos insulares y Consejos insulares, salvo los de Menorca y Formentera.
- 1147 Ayuntamientos, que suponen el 70% de la población total nacional.

El grado de participación de los Ayuntamientos en la BDNS se refleja en el mapa adjunto, en el que se recogen los Ayuntamientos que publican sus convocatorias en la BDNS en términos de población.

(En el Anexo 1 de este documento se incorpora una relación con los Ayuntamientos de más de 50.000 habitantes que aún no publican sus convocatorias en la BDNS).



Concesiones



En la BDNS aparecen publicadas **5 millones de concesiones**, lo que pone de manifiesto que los órganos concedentes han retomado el ritmo de publicación, tras la ralentización de 2016.

| Administración | Convoc. 2016 | Convoc. con concesiones | % |
|-----------------------|---------------|-------------------------|------------|
| Estado | 1.248 | 1.010 | 81% |
| CCAA, Ceuta y Melilla | 6.717 | 4.311 | 64% |
| Entidades locales | 17.898 | 14.181 | 79% |
| Otros | 128 | 20 | 16% |
| TOTAL | 25.991 | 19.522 | 75% |

Sin embargo, la información sobre concesiones no da respuesta aún a todas las convocatorias registradas en el SNPS.

(En el Anexo 2 de este documento se incluye el detalle a nivel de Ministerios y Comunidades autónomas).



Ayudas de Estado

Desde 1 de julio de 2016 el SNPS también opera como el sitio web exhaustivo en el que se publican las ayudas de estado en cumplimiento de la normativa comunitaria (fundamentalmente Rgtos. (UE) 651/2014 y 702/2014). Al cierre de 2017 aparecen publicadas **595 ayudas**, otorgadas por el sector público estatal, varias Comunidades Autónomas y una Diputación Provincial.

Consultas

Desde su despliegue, el SNPS ha recibido más de 1,94 millones de **visitas**, sirviendo casi 5,2 millones de páginas.

El Sistema Nacional de Publicidad de Subvenciones ofrece a los consultantes un servicio de suscripción de alertas, que informa al interesado sobre el registro de convocatorias de subvenciones que pueden ser de su interés en virtud de los criterios de selección definidos por él mismo. El número de suscripciones al servicio de alertas asciende a 9.302 suscriptores, con 16.295 alertas activas al finalizar 2017.



ANEXO 1

AYUNTAMIENTOS DE MÁS DE 50.000 HABITANTES QUE AÚN NO PUBLICAN SUS CONVOCATORIAS EN LA BDNS:

| Provincia / Municipio | Población |
|-----------------------------|-----------|
| Almería | |
| Almería | 194.515 |
| Ejido, El | 88.752 |
| Ávila | |
| Ávila | 58.083 |
| Burgos | |
| Burgos | 176.608 |
| Cádiz | |
| Algeciras | 120.601 |
| Jerez de la Frontera | 212.830 |
| Línea de la Concepción, La | 63.278 |
| Castellón/Castelló | |
| Vila-real | 50.252 |
| Granada | |
| Motril | 60.368 |
| Guipúzkoa | |
| Donostia/San Sebastián | 186.064 |
| Huelva | |
| Huelva | 145.468 |
| Jaén | |
| Linares | 58.829 |
| Madrid | |
| Aranjuez | 57.932 |
| Málaga | |
| Estepona | 66.683 |
| Palmas, Las | |
| Palmas de Gran Canaria, Las | 378.998 |
| Santa Lucía de Tirajana | 69.178 |
| Telde | 102.164 |



ANEXO 2

CONVOCATORIAS DE 2016 PARA LAS QUE YA SE HAN REGISTRADO CONCESIONES

| Estado / Ministerios | Total convocatorias | Convocatorias con concesiones registradas | % cumplimiento |
|---|---------------------|---|----------------|
| Agricultura y Pesca, Alimentación y Medio Ambiente | 94 | 80 | 85% |
| Asuntos Exteriores y de Cooperación | 21 | 19 | 90% |
| Defensa | 12 | 12 | 100% |
| Economía, Industria y Competitividad | 267 | 187 | 70% |
| Educación, Cultura y Deporte | 474 | 404 | 85% |
| Empleo y Seguridad Social | 125 | 97 | 78% |
| Energía, Turismo y Agenda Digital | 32 | 15 | 47% |
| Fomento | 42 | 37 | 88% |
| Hacienda y Función Pública | 50 | 45 | 90% |
| Justicia | 4 | 4 | 100% |
| Presidencia y Para Las Administraciones Territoriales | 17 | 16 | 94% |
| Sanidad, Servicios Sociales e Igualdad | 72 | 59 | 82% |
| Interior | 33 | 30 | 91% |
| Seguridad Social | 5 | 5 | 100% |
| Total general | 1.248 | 1.010 | 81% |

| Comunidades Autónomas y Ciudades Autónomas | Total convocatorias | Convocatorias con concesiones registradas | % cumplimiento |
|--|---------------------|---|----------------|
| ANDALUCÍA | 225 | 158 | 70% |
| ARAGÓN | 261 | 206 | 79% |
| CANARIAS | 530 | 181 | 34% |
| CANTABRIA | 259 | 82 | 32% |
| CASTILLA Y LEÓN | 520 | 418 | 80% |
| CASTILLA-LA MANCHA | 244 | 101 | 41% |
| CATALUÑA | 238 | 3 | 1% |
| CIUDAD AUTÓNOMA DE CEUTA | 101 | 88 | 87% |
| CIUDAD AUTÓNOMA DE MELILLA | 34 | 22 | 65% |
| COMUNIDAD DE MADRID | 365 | 356 | 98% |
| COMUNIDAD FORAL DE NAVARRA | 401 | 67 | 17% |
| COMUNITAT VALENCIANA | 541 | 307 | 57% |
| EXTREMADURA | 240 | 190 | 79% |
| GALICIA | 598 | 375 | 63% |
| ILLES BALEARS | 333 | 240 | 72% |
| LA RIOJA | 892 | 776 | 87% |
| PRINCIPADO DE ASTURIAS | 573 | 543 | 95% |
| REGIÓN DE MURCIA | 362 | 198 | 55% |
| Total general | 6.717 | 4.311 | 64% |