



MINISTERIO
DE HACIENDA

IGAE
INTERVENCIÓN GENERAL DE LA
ADMINISTRACIÓN DEL ESTADO

**BD
NS**
TRANSPARENCIA

Sistema Nacional de Publicidad de Subvenciones

<http://www.infosubvenciones.es>

NOTA INFORMATIVA

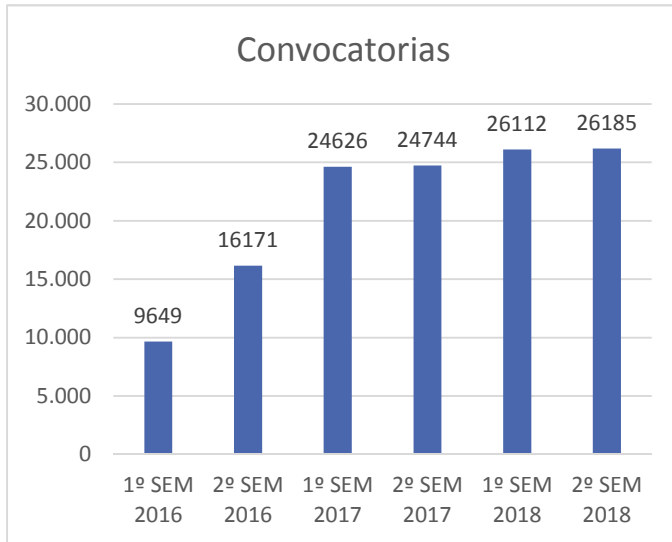
(14/01/2019)

La publicidad de las subvenciones aparece regulada en los artículos 18 y 20 de la Ley 38/2003, de 17 de noviembre, General de Subvenciones.

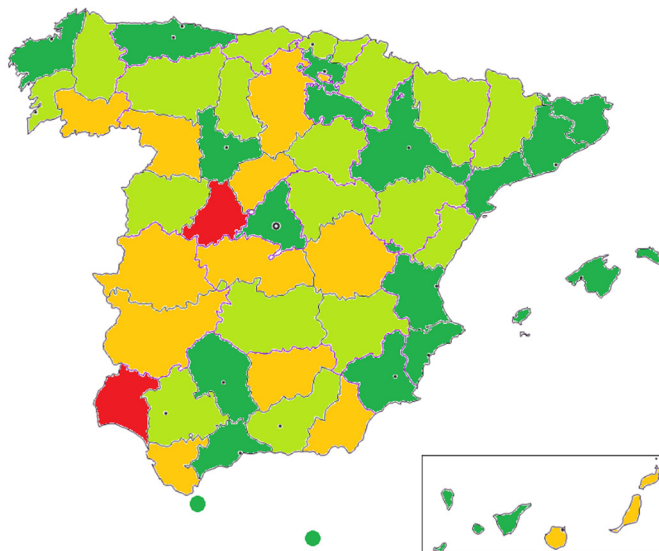
Según esta normativa, las convocatorias y las concesiones de subvenciones y otras ayudas aprobadas por las administraciones públicas españolas deben registrarse en la Base de Datos Nacional de Subvenciones y publicarse en el Sistema Nacional de Publicidad de Subvenciones.

El objeto de esta Nota es informar sobre el grado de cumplimiento de las obligaciones de publicidad recogidas en la normativa.

Convocatorias



Durante 2018 se han publicado **52.297 convocatorias** de subvenciones y ayudas públicas.



- Más del 75% de la población
- Entre el 50-75% de la población
- Entre el 25-50% de la población
- Menos del 25% de la población

A 31 de diciembre de 2018, se han incorporado al sistema:

- todos los Departamentos ministeriales.
- todas las Comunidades Autónomas, salvo el País Vasco, con quien está pendiente un acuerdo para el suministro de la información.
- todas las Diputaciones Provinciales, Cabildos insulares y Consejos insulares, salvo el de Menorca.
- 1341 Ayuntamientos, que suponen el 73% de la población total nacional.

El grado de participación de los Ayuntamientos en la BDNS se refleja en el mapa adjunto, en el que se recogen los Ayuntamientos que publican sus convocatorias en el SNPS en términos de población.

(En el Anexo 1 de este documento se incorpora una relación con los Ayuntamientos de más de 30.000 habitantes que aún no publican sus convocatorias en la BDNS).

Concesiones



A 31 de diciembre de 2018 aparecen publicadas en el SNPS **8 millones de concesiones**.

La BDNS contiene concesiones referidas al **83%** de las convocatorias registradas en 2017.

En el año 2018 la carga de datos de concesiones aún no ha concluido por lo que al cierre del ejercicio el porcentaje de concesiones registradas se refiere sólo al 69% de las convocatorias.

(En el Anexo 2 de este documento se incluye el detalle a nivel de Ministerios y de Comunidades autónomas).

Convocatorias con concesiones registradas						
Administración	Convocat. 2017	Convoc. 2017 con concesiones	% 2017	Convocat. 2018 ¹	Convoc. 2018 con concesiones	% 2018
Estatal	1.094	926	85%	1.650	988	60%
CCAA, C.y M.	16.460	13.896	84%	14.694	10.075	69%
Local	31.421	25.880	82%	35.445	24.696	70%
Otros	870	567	65%	665	259	39%
Total general	49.845	41.269	83%	52.454	36.018	69%

¹ Cuando una misma convocatoria afecta a varias Administraciones, aparece duplicada en esta tabla.



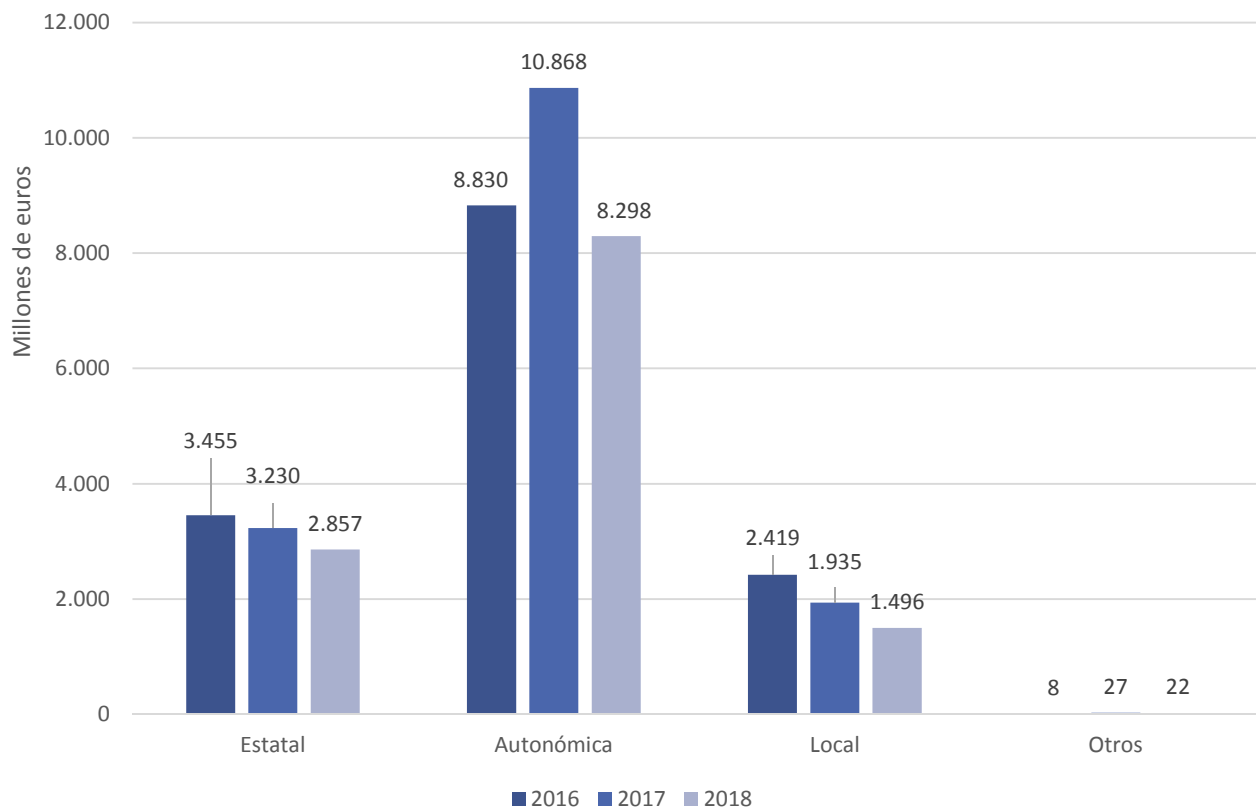
Importe de subvenciones concedidas

(millones de euros)

Administración	2016	2017	2018	TOTAL
Estatal	3.455,10	3.230,22	2.856,81	9.542,13 €
CCAA, C. y M.	8.830,06	10.867,91 ²	8.297,59	27.995,56 €
Local	2.419,20	1.935,07	1.496,03	5.850,30 €
Otros	8,14	26,62	21,90	56,65 €
Total general	14.712,51	16.059,82	12.672,32	43.444,65 €

El importe total de las concesiones registradas en la BDNS en estos tres años asciende a **43.444 millones de euros**.

Importe de concesiones registradas



² Este importe se obtiene tras restar 28.738 millones de euros que aparecen erróneamente publicados y cuyo registro no ha sido subsanado por la CA Canarias a la fecha de cierre de esta nota.



Ayudas de Estado

Desde 1 de julio de 2016 el SNPS también opera como el sitio web exhaustivo en el que se publican las ayudas de estado en cumplimiento de la normativa comunitaria (fundamentalmente Rgtos. (UE) 651/2014 y 702/2014). Al cierre de 2018 aparecen publicadas **1824 ayudas**, otorgadas por el sector público estatal, varias Comunidades Autónomas y dos Diputaciones Provinciales.

Consultas

En cuanto a la visibilidad del Portal, durante 2018 se han realizado **931.666 visitas**, efectuadas por 597.436 usuarios distintos, **sirviendo 2,7 millones de páginas**.

El Sistema Nacional de Publicidad de Subvenciones ofrece a los consultantes un servicio de **suscripción de alertas**, que informa al interesado sobre el registro de convocatorias de subvenciones que pueden ser de su interés según los criterios de selección definidos por él mismo.

Durante 2018 el servicio de suscripciones a alertas del SNPS ha crecido con **5.061 nuevos usuarios** registrados, de modo que a finales de 2018 existen 9.302 usuarios con un total de 16.295 suscripciones.



ANEXO 1

AYUNTAMIENTOS DE MÁS DE 30.000 HABITANTES QUE AÚN NO PUBLICAN SUS CONVOCATORIAS EN EL SNPS:

Provincia	Municipio	Población
Albacete		
	Hellín	30.184
Alicante/Alacant		
	Santa Pola	31.137
	Villajoyosa/Vila Joiosa, la	33.607
Almería		
	Almería	195.389
	Ejido, El	88.096
Asturias		
	Mieres	38.962
Ávila		
	Ávila	58.149
Badajoz		
	Almendralejo	33.540
	Don Benito	36.924
Barcelona		
	Sant Adrià de Besòs	36.624
	Sant Joan Despí	33.873
Bizkaia		
	Leioa	31.197
	Portugalete	46.120
	Santurtzi	45.765
Burgos		
	Burgos	175.623
Cádiz		
	Algeciras	121.133
	Arcos de la Frontera	30.983
	Jerez de la Frontera	212.915
	Línea de la Concepción, La	63.146
	Puerto Real	41.472
Castellón/Castelló		
	Vila-real	50.334

Provincia	Municipio	Población
Ciudad Real		
	Tomelloso	36.281
Coruña, A		
	Arteixo	31.534
Huelva		
	Huelva	145.115
Jaén		
	Linares	58.449
León		
	San Andrés del Rabanedo	31.123
Madrid		
	Aranjuez	58.213
Málaga		
	Estepona	66.863
Murcia		
	Alcantarilla	41.331
	Cieza	34.987
	San Javier	31.695
	Totana	31.394
	Yecla	34.092
Palmas, Las		
	Ingenio	30.529
	Palmas de Gran Canaria, Las	377.650
	Puerto del Rosario	38.711
	Santa Lucía de Tirajana	70.396
	Telde	102.005
Pontevedra		
	Vilagarcía de Arousa	37.479
Santa Cruz de Tenerife		
	Puerto de la Cruz	30.036
Sevilla		
	Mairena del Aljarafe	45.471
	Palacios y Villafranca, Los	38.246



ANEXO 2

CONVOCATORIAS DE 2017 PARA LAS QUE YA SE HAN REGISTRADO CONCESIONES:

Ministerios	Total convocatorias 2017	Convocatorias con concesiones registradas	% cumplimiento
Asuntos Exteriores, Unión Europea y Cooperación	28	28	100%
Ciencia, Innovación y Universidades	99	76	77%
Cultura y Deporte	103	89	86%
Defensa	14	12	86%
Economía y Empresa	27	19	70%
Educación y Formación Profesional	93	57	61%
Fomento	40	37	93%
Hacienda	150	141	94%
Industria, Comercio y Turismo	120	88	73%
Justicia	8	5	63%
Presidencia, Relaciones con las Cortes e Igualdad	49	47	96%
Política Territorial y Función Pública	20	16	80%
Sanidad, Consumo y Bienestar Social	64	61	95%
Trabajo, Migraciones y Seguridad Social	112	104	93%
Interior	34	32	94%
Transición Ecológica	77	66	86%
Total general	1.094	926	85%

Comunidades Autónomas y Ciudades Autónomas	Total convocatorias 2017	Convocatorias con concesiones registradas	% cumplimiento
Andalucía	557	455	82%
Aragón	400	309	77%
Canarias	6.724	6.630	99%
Cantabria	332	175	53%
Castilla y León	566	530	94%
Castilla-La Mancha	327	267	82%
Cataluña	617	370	60%
Ciudad Autónoma de Ceuta	157	147	94%
Ciudad Autónoma de Melilla	117	112	96%
Comunidad de Madrid	651	643	99%
Comunidad Foral de Navarra	437	72	16%
Comunitat Valenciana	892	730	82%
Extremadura	1.083	855	79%
Galicia	1.308	707	54%
Illes Balears	434	342	79%
La Rioja	710	633	89%
Principado de Asturias	573	561	98%
Región de Murcia	575	358	62%
Total general	16.460	13.896	84%